







**LEGENDA SEGNALAZIONE LED**


— = LAMPEGGIO LUNGO


■ = LAMPEGGIO CORTO


TASTO	 ESTRAZIONE	 IMMISSIONE	 CICLO AUTOMATICO
 Velocità alta	■ ■ ■	■ ■ ■	■ ■ ■ ■ ■ ■ ■ ■
Velocità media	■ ■	■ ■	■ ■ ■ ■
 Velocità bassa	■	■	■ ■
Velocità minima (notturna)	■ ■ ■	■ ■ ■	■ ■ ■ ■ ■ ■

 Spegnimento		■ ■ ■ ■ ■	
--	--	-----------	--

UMIDITÀ RELATIVA			
 Sensore non attivo		■ ■ ■ ■ ■	
Umidità bassa 55%		■	
Umidità media 60%		■ ■	
Umidità alta 65%		■ ■ ■	






VOC			
 Sensore non attivo		■ ■ ■ ■ ■	
Qualità dell'aria OTTIMA		■	
Qualità dell'aria BUONA		■ ■	
Qualità dell'aria MEDIA		■ ■ ■	

LUMINOSITÀ			
 Sensore non attivo		■ ■ ■ ■ ■	
Riduzione velocità con buio		■	
Riduzione velocità con ombra		■ ■	
Riduzione velocità con penombra		■ ■ ■	

PULIZIA FILTRI			
 Segnale pulizia filtri		■ ■ ■ ■ ■	(ogni 60 min.)
Conferma reset pulizia filtri		■	


## LED SIGNALLING LEGEND

— = LONG FLASHING      ■ = SHORT FLASHING


KEY			
	EXTRACTION	INTAKE	AUTOMATIC CYCLE
 High speed	■ ■ ■	■ ■ ■	■ ■ ■ ■ ■ ■
Medium speed	■ ■	■ ■	■ ■ ■ ■
 Low speed	■	■	■ ■
Minimum speed (night)	■	■	■ ■

 Off mode			■ ■ ■ ■
---	--	--	---------


### HUMIDITY SENSOR

 Sensor inactive		■	
Low humidity 55%		■	
Medium humidity 60%		■ ■	
High humidity 65%		■ ■ ■	

### AIR QUALITY SENSOR - VOC

 Sensor inactive		■	
Air quality EXCELLENT		■	
Air quality GOOD		■ ■	
Air quality MEDIUM		■ ■ ■	

### TWILIGHT SENSOR

 Sensor inactive		■	
Speed reduction in the dark		■	
Speed reduction with shadow		■ ■	
Speed reduction in semi-darkness		■ ■ ■	

### FILTER CLEANING

 Filter cleaning required		■	(every 60 minutes)
Filter cleaning signal reset confirmation		□	